

WELCHE CRICUT MASCHINEN GIBT ES?

Auf den nachfolgenden Seiten zeige ich dir, welche Cricut Modelle es gibt und welche Vorteile die einzelnen Modelle haben.

Ganz oft werde ich gefragt, welche Maschine ich empfehle.

Nun ja, das ist keine einfache Frage, denn es kommt darauf an, was du mit deiner Cricut Maschine machen möchtest.

Mit dem Cricut Joy kannst du auf kostengünstige Weise in die Welt von Cricut eintauchen und deine Kreativität entdecken. Vielen reicht der Joy von den Möglichkeiten schon völlig aus, um eben ein Vinyl-Projekt oder Iron-On Projekte zu kreieren oder um einfach schöne Karten zu erstellen.

Der Joy Xtra stellt bereits eine großartige Alternative zum Joy dar, da er in der Lage ist, in DIN A4 zu schneiden, zu zeichnen und sogar die „Sticker-Funktion“ bietet, dank der „Print Then Cut“ Möglichkeit. Ein weiterer Vorteil des Joy/Joy Xtra ist seine überaus praktische Tragbarkeit, sodass du ihn problemlos mitnehmen und beispielsweise im Wohnzimmer schnell aufbauen kannst. Er ist keineswegs nur als Einsteiger-Modell zu betrachten, sondern ich persönlich finde ihn zudem äußerst nützlich, wenn ich nur etwas Kleines benötige.

Der Explore 3 hat mich besonders fasziniert, da sein unschlagbarer Preis einfach beeindruckend ist. Diese Maschine empfehle ich gerne Leuten, die Bedenken haben, dass der Maker gerade nicht in ihr Budget passt. Mit dem Explore 3 kannst du bereits mit einer Schnittbreite von 30,5 cm arbeiten und hast die Möglichkeit, über 100 Materialien zu verarbeiten. Die Funktion des Falzens macht ihn besonders für Papierliebhaber unverzichtbar.

Mein persönlicher Favorit ist definitiv der Maker 3, da mit diesem Gerät deiner Kreativität keine Grenzen gesetzt sind. In den sozialen Medien wird oft die Frage gestellt: „Welche Maschine würdet ihr empfehlen?“, und meist ist die Antwort: „Hol dir gleich den Maker 3, damit kannst du alles machen.“

Natürlich spielt auch der Preis eine Rolle, aber viele Teilnehmer in meinen Kursen fangen zunächst mit dem „Kleinen“ an und wechseln dann relativ schnell zum „Großen“.

Egal, für welches Modell du dich entscheidest – du erhältst auf jeden Fall ein erstklassiges Gerät, um wunderschöne Projekte zu zaubern!



Verlinkungen zu Produkten in diesem E-Book sind Affiliate-Links und führen dich direkt zum Cricut Shop
Wenn du über diesen Link kaufst, zahlst du keinen Cent zusätzlich. Danke an der Stelle für deine Unterstützung!

CRICUT JOY™

- Er schneidet mehr als **50 Materialien**, einschließlich Bügelfolie, Kartonpapiere, Vinyl, Papier und Smart Materials™.
- Der Cricut Joy kann schneiden und zeichnen und mit dem zusätzlichen Werkzeug kannst du auch **Folienakzente** setzen.
- Mit **nur 1,75 kg** kann man ihn perfekt transportieren.
- Der Joy schneidet einzelne, bis zu 1,2 m lange Designs und wiederholte Designs bis zu 6 m mit den Smart Materials (ohne Schneidematte).

Der Cricut Joy kann nur per Bluetooth verbunden werden. Hierfür gibt es kein USB-Kabel.

LIEFERUMFANG

- Cricut Joy
- Premium-Feinschnittklinge mit Gehäuse
- Cricut Joy Stift mit feiner Spitze (schwarz)
- Cricut Joy StandardGrip-Schneidematte (grün) 11,4 cm x 16,5 cm (für die Verwendung von Vinyl, Iron-On, Infusible Ink, Karton uvm.)
- Willkommenskarte
- Netzteil
- Kostenloses 30-tägiges Cricut Access™ Probeabo (für neue Abonnent*innen)
- 100 kostenlose Projekte mit Anleitung online abrufbar
- Material für ein Übungsprojekt

ZUSÄTZLICH ERHÄLTICH

- Stifte
- Folientransferwerkzeug





CRICUT JOY XTRA™

- Verarbeitet über **50 Materialien**, unter anderem Vinyl, Infusible Ink, Iron-On & Karton uvm.
- Besitzt die **„Print Then Cut“ Funktion**, um z. B. Sticker erst mit dem eigenen Drucker auszudrucken und dann mit dem Joy Xtra schneiden zu lassen.
- Schreibt und zeichnet und mit dem zusätzlichen Werkzeug kannst du auch Folienakzente setzen.
- Funktioniert mit gängigen Materialgrößen, einschließlich **DIN A4** und US Letter.
- Schneidet einzelne, bis zu 1,2 m lange Designs und wiederholte Designs bis zu 6 m mit den Smart Materials (ohne Schneidematte).
- Der Cricut Joy Xtra kann nur per Bluetooth verbunden werden. Hierfür gibt es kein USB-Kabel.

LIEFERUMFANG

- Cricut Joy Xtra
- Premium-Feinschnittklinge mit Gehäuse
- Cricut Joy Stift mit feiner Spitze (schwarz)
- Willkommenskarte
- Netzteil
- Kostenloses 30-tägiges Cricut Access™ Probeabo (für neue Abonnent*innen)
- 100 kostenlose Projekte mit Anleitung online abrufbar
- Materialien für ein Übungsprojekt

Super Alternative zum Joy, da er DIN A4 verarbeiten kann und zusätzlich die „Print Then Cut“ Funktion hat.

ZUSÄTZLICH ERHÄLTICH

- Stifte
- Folientransferwerkzeug

CRICUT EXPLORE™ 3

- Schneidet **100 Materialien** – von Karton, Vinyl und Iron-On, Glitzer-Cardstock, Veneer Holz bis hin zu einer Vielzahl von Spezialmaterialien und sogar verstärkte Stoffe oder Filz.
- Kompatibel mit **sechs Werkzeugen** zum Schneiden, Schreiben, Folieren, Falzen uvm.
- Mit dem Falzstift sind ab den Cricut Explore Modellen auch Falzlinien möglich.
- Es gibt zusätzlich eine Tiefschnittklinge und eine Klinge für verstärkte Stoffe.
- Schneidet Smart Materials bis zu 3,6 m in einem Arbeitsgang.

LIEFERUMFANG

- Cricut Explore™ 3
- Premium-Feinschnittklinge mit Gehäuse
- Willkommenskarte
- USB-Kabel & Netzteil
- Kostenloses 30-tägiges Cricut Access™ Probeabo (für neue Abonent*innen)
- 100 Projekte mit Anleitung online abrufbar
- Material für ein Übungsprojekt

ZUSÄTZLICH ERHÄLTICH

- Folientransferwerkzeug
- Stifte
- Tiefschnittklinge
- Klinge für verstärkte Stoffe
- Falzstift





CRICUT MAKER™ 3



- Besitzt die **ultimate, professionelle** Schneideleistung und Vielseitigkeit.
- Schneidet **300 Materialien** und mehr, vom feinsten Stoff und Papier bis hin zu Lindenholz und Leder.
- Kompatibel mit **13 Werkzeugen** zum Schneiden, Schreiben, Falzen, Folieren, Perforieren, Gravieren, Holz schneiden, Tiefprägen uvm.
- Hat eine extra **Messerklinge** für stärkere Materialien bis zu 2,4 mm.
- Bis zu zweimal schneller als der Maker (Vorgängermodell) mit den Smart Materials.
- Zehnfache Schneidekraft im Vergleich zu den Explore Modellen.
- Schneidet Smart Materials™ bis zu 3,6 m in einem Arbeitsgang.

LIEFERUMFANG

- Cricut Maker™ 3
- Premium-Feinschnittklinge mit Gehäuse
- Willkommensbuch
- USB-Kabel & Netzteil
- Kostenloses 30-tägiges Cricut Access™ Probeabo (für neue Abonnent*innen)
- 100 Projekte mit Anleitung online abrufbar
- Material für ein Übungsprojekt

ZUSÄTZLICH ERHÄLTICH

- Folientransferwerkzeug
- Stifte
- Tiefschnittklinge
- Klinge für verstärkte Stoffe
- Falzstift
- Falzwerkzeug (Einzel und Doppel)
- Rollklinge
- Wellenklinge
- Knife Blade
- Gravurspitze
- Tiefprägungsspitze
- Perforationsklinge



CRICUT VENTURE™

- Die Profi-Maschine in extra groß.
- Schneide mit dieser professionellen **63 cm breiten Maschine** über 100 Materialien.
- Schneidet und schreibt bis zu 64,5 cm/Sek.
- Der Venture schneidet Einzelbilder von bis zu 3,6 m und sich wiederholende Muster von bis zu 22,8 m.
- Auch er hat die „Print Then Cut“ Funktion und das in der Größe 61 x 71 cm!
- Kompatibel mit **sieben Werkzeugen** zum Schreiben, Falzen, für Folienakzente und mehr.

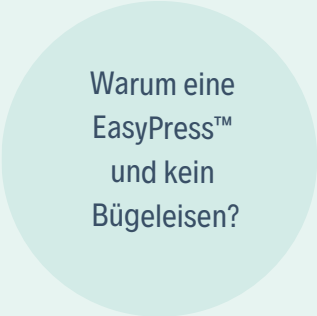
LIEFERUMFANG

- Cricut Venture™
- Performance-Feinschnittklinge mit Gehäuse
- Schneidewerkzeug
- Rollenstützen
- Reinigungswerkzeuge
- USB-C-Kabel & USB-A-Kabel sowie Netzkabel
- Mattenstützenverlängerung
- Kostenloses 30-tägiges Cricut Access™ Probeabo (für neue Abonnent*innen)
- 50 Projekte mit Anleitung online
- Material für ein Übungsprojekt

ZUSÄTZLICH ERHÄLTICH

- Folientransferwerkzeug
- Stifte
- Tiefschnittklinge
- Klinge für verstärkte Stoffe
- Falzstift

ÜBERSICHT DER HEIZPRESSEN



Warum eine EasyPress™ und kein Bügeleisen?

Ich selbst habe auch mit einem Bügeleisen angefangen, man will ja erst einmal sparen. Ziemlich schnell wurde mir aber klar, das ist keine optimale Lösung.

Der Vorteil der EasyPress ist, dass du hier die Temperatur und die Zeit exakt einstellen kannst und es eine gleichmäßige Wärmeverteilung gewährleistet.

Denn jede Folie benötigt eine exakte Hitze bzw. Glitzer Iron-On benötigt eine andere Hitze als das „normale“ Iron-On. Diese Temperatur und Zeit kannst du mit der EasyPress gradgenau einstellen.

Im Gegensatz dazu birgt die Verwendung eines gewöhnlichen Bügeleisens das Risiko von ungleichmäßiger Hitze und temperaturbedingten Schwankungen, was eine konsistente Wärmeübertragung erschwert. Das bedeutet, dass sich der Kleber der Bügelfolie nicht richtig mit dem Material verbinden kann und somit löst sich oft das Motiv schnell nach den ersten Wäschen ab. Zudem verwenden viele Bügeleisen Dampf, und das mögen die Folien überhaupt nicht.

All diese Herausforderungen werden mit den Cricut Heizpressen gelöst und sie sind deshalb ideal zum Verpressen von Iron-On und Infusible Ink geeignet. Außerdem sind sie Dank der App oder des Heatguides super easy zu bedienen.

Durch die Keramikbeschichtung der Cricut Heizpressen wird die Wärme gleichmäßig verteilt, was zu präzisen und qualitativ hochwertigen Übertragungen führt und somit zu optimalen und langanhaltenden Ergebnissen.

EASYPRESS[™] 3
30 CM X 25 CM



EASYPRESS[™] 3
22,5 CM X 22,5 CM



MUG PRESS[™]



EASYPRESS MINI[™]



HAT PRESS[™]



AUTOPRESS[™]



EASYPRESS™

EINFACH NUTZEN

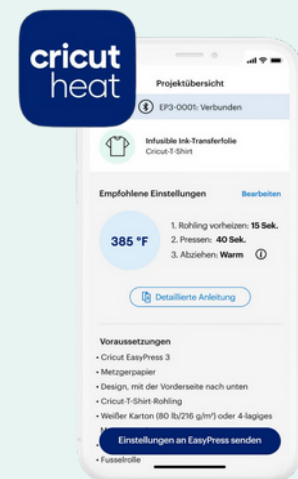
WICHTIG

Die MugPress muss vor der ersten Nutzung einmal über einen PC mit dem mitgelieferten USB-Kabel aktiviert werden.

Super innovativ und easy mit der Heat App für die EasyPress 3 deine Projekte gestalten

Ab der EasyPress 3 gibt es die super innovative App von Cricut für alle Handys/Tablets. Suche in deinem App-Store nach Cricut Heat.

Die Cricut Heat™-App ermöglicht eine drahtlose Verbindung zu deiner Cricut EasyPress 3 über Bluetooth®, damit du mühelos die idealen Zeit- und Temperatureinstellungen für dein Material direkt an die Presse übermitteln kannst.



Der Wärmeleitfaden (Heatguide)

für die EasyPress 2, die EasyPress Mini, die Mug Press und die Autopress:

Es gibt einen Online-Wärmeleitfaden von Cricut. Dort wählst du dein Material aus und das Material, auf das du deine Designs aufbringen möchtest. Der Vorteil ist, dass dir Temperatur, Zeit und alle wichtigen Schritte angezeigt werden.

P.S.: Für die Mug Press wird es eigentlich nicht gebraucht, da diese den Pressvorgang zeitlich von alleine steuert.

QR ZUM
WÄRMELEITFADEN



ALLES ÜBER DESIGN SPACE, MATERIALIEN UVM. AUF ÜBER 200 SEITEN

E-BOOK
18,00 €



HARDCOVER
27,00 €



KOMBIPAKET
42,00 €